


PYRO BIKES hochwertige, innovative Bikes aus Baden-Württemberg

Wir von PYRO legen grossen Wert auf geringes Gewicht unserer Velos und eine perfekte Anatomie für die Kinder. Durch eine intelligente Auswahl von hochwertigen Rahmen und Komponenten erreichen wir ein kindergerechtes Gewicht. Trotzdem zeichnet sich ein PYRO durch seine Langlebigkeit und Nachhaltigkeit aus. Die fein abgestuften Größen erlauben dem Kind ein ergonomisches Fahren mit weniger Kraftaufwand. Ein PYRO steigert die Freude und Motivation bei den Kindern. Die coole und zeitlose Optik wird abgerundet durch die zuverlässige Technik.

SIXTEEN 



3.6 J. | 6.25 kg | CHF 469

TWENTY SMALL 



5.8 J. | 7.50 kg | CHF 599

TWENTY LARGE 



6.9 J. | 7.70 kg | CHF 599

TWENTY ULTRALIGHT 



6-9 J. | 6.95 kg | ab CHF 829

TWENTYFOUR SMALL 



7-11 J. | 8.55 kg | CHF 699

TWENTYFOUR LARGE 



8-12 J. | 8.70 kg | CHF 699

TWENTYFOUR LARGE SUSP. 



8-12 J. | 9.60 kg | CHF 869

TWENTYFOUR ULTRALIGHT



8-12 J. | 7.70 kg | ab CHF 889

TWENTYSIX SMALL 



9-13 J. | 9.50 kg | ab CHF 899

TWENTYSIX MEDIUM 



11-14 J. | 9.50 kg | CHF 899

TWENTYSIX LARGE 



11-15 J. | 10.0 kg | CHF 899

X.13 
Konfigurierbar



ab 10 J. | ab 9.30 kg | ab CHF 1199

B.14 ●
Konfigurierbar



ab 11 J. | ab 9.8 kg | ab CHF 1549

B.16 ●
Konfigurierbar



ab 12 J. | ab 9.85 kg | ab CHF 1549

B.18 ●
Konfigurierbar



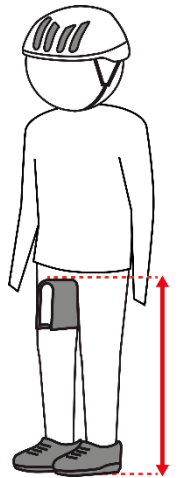
ab 13 J. | ab 9.90 kg | ab CHF 1549

Wie finde ich die richtige Radgröße?

Das entscheidende Kriterium ist die Innenbeinlänge – wir geben daher keine Alters- oder Körpergrößenempfehlung! Wie messe ich die Innenbeinlänge – siehe Grafik. Die Kinder radeln mit Schuhen, daher auch mit Schuhe messen!

Die Angabe der niedrigsten Sattelhöhe ist auch nur beim Sixteen sowie den Twenty-Modellen sinnvoll – bei den größeren Modellen ist die Sattelstütze IMMER etwas herausgezogen!

Idealer Kaufzeitpunkt ist, wenn die Innenbeinlänge ca. 2 cm mehr als die Überstandshöhe beträgt – dann nutzt das Kind das jeweilige Rad am Längsten. Durch Änderung des Vorbaus sowie einer Sattelstütze mit/ohne Versatz kann individuell (bei Bedarf) die Sitzposition verändert werden, bzw. die Nutzungsdauer verlängert werden – hier berät Sie Ihr Händler kompetent.

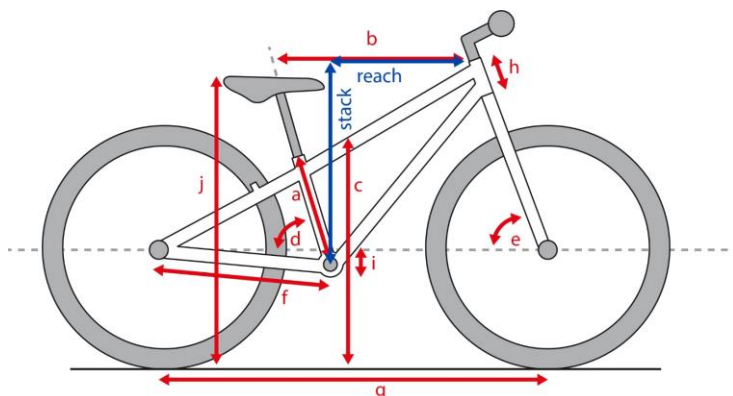


Alle Maße in der Tabelle unten!

Alle Angaben in mm			a	b	c		i	j	d	h	e	f	g
Winkel in Grad	reach	stack	Sattelrohr	O-rohr horiz.	Überstand	min. Innenbeinlänge	Tretlagerabsenkung	min. Sattelhöhe	Sitzrohrwinkel	Steuerrohr	Steuerrohrwinkel	RC	FC + RC
					(*1)							rear circle	Radstand
16			200	395			25	450 (*2)	70	95	70	290	730
20 small	283	425	240	405	455	475	40	520	74	105	69	375	845
20 large / 20 Ultra	313	435	260	435	505	525	30	540	74	100	70	375	875
24 small	335	477	285	469	530	550	40		74	90	70	410	946
24 large/24 Ultra/24 Suspension	363	500	320	511	570	590	30		73	90	71	410	976
26 s	375	517	320	528	600	620	50		73	95	69	420	1020
26 m	397	517	395	550	645	665	40		73,5	105	69,5	420	1040
26 L	412	527	457	568	685	705	40		73,5	115	69,5	420	1060
X.13	375	518	320	528	600/610	620/630	38		73,5	95	69	420	1010
B.15	368	544	380	545	670/680	690/700	40		72	100	69	430	1027
B.18	401	575	457	568	735/745	750/760	40		73	100	70	430	1058

(*1) Abstand 14cm von Sattelrohrmitte
(*2) Sattelkloben in den Sattel montiert

mit Starrgabel/ mit Federgabel



Dein PYRO Fachhändler